



Vermiss dich für perfekte  
Passform & Funktion



# FIT-KIT

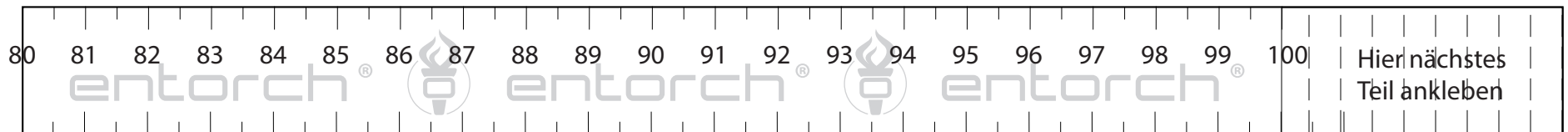
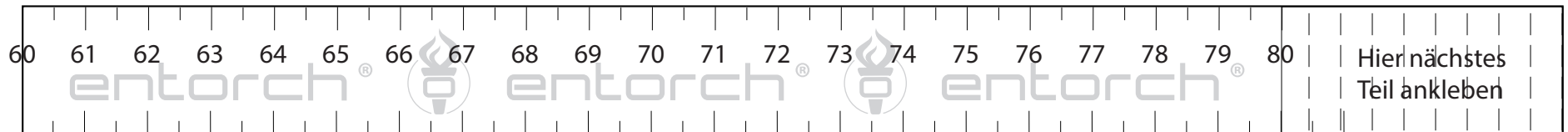
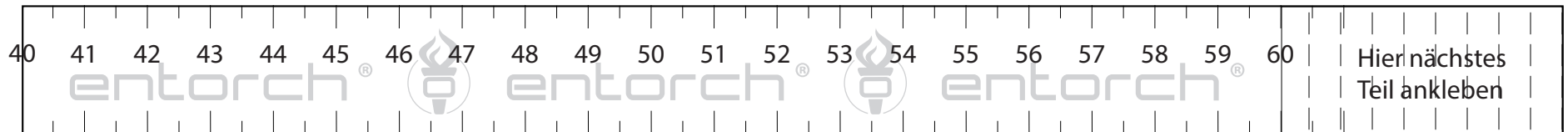
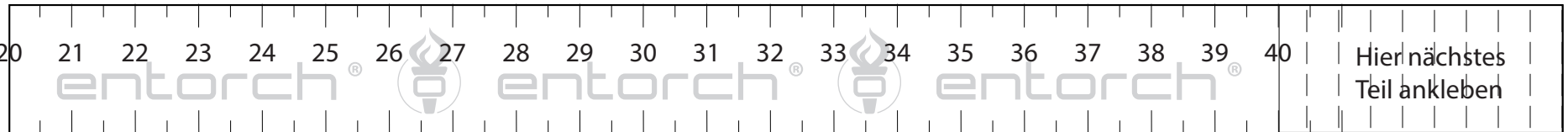
## 4 EASY STEPS

1. AUSSCHNEIDEN
2. KLEBEN
3. VERMESSEN
4. MIT DER PERFEKTEN GRÖSSE PERFORMEN





# DIY ENTORCH MASSBAND





# GRÖßENTABELLE

- 1) Folge den Farben für die richtige Größe.  
2) Bei der Auswahl der Größe hat **immer** der Umfang Priorität.  
3) Der Umfang wird jeweils an der stärksten Stelle gemessen (cm).  
4) Bei zwei Umfangmaßen empfehlen wir die kleinere Größe.  
5) Es gibt die Größen SX und MX lediglich für Strümpfe und Calves. Bei SX handelt sich dabei um Kniestrümpfe für alle Körpergrößen unter 173 cm, bei MX für alle Größen unter 180 cm.

## Leitsystem

Shorts	●
Pants	●
Socks & Calves	●
Shirts	●
Sleeve Elbow	☆
Sleeve Knee	□
Sleeve Ankle/Calf	△

Size	Brustumfang ●	Oberschenkelumfang ● ● □	Wadenumfang ● ● □ △	Oberarmumfang ☆	Körpergröße ● ● ● ● ☆
<b>XS</b>	< 90	≤ 50	≤ 36		≤ 173
<b>S</b>	< 100	50 - 55	≤ 36	< 29	173 - 180
<b>SX</b>			≤ 36	< 29	≤ 173
<b>M</b>	100 - 105	55 - 60	36 - 40	29 - 32	180 - 187
<b>MX</b>			36 - 40	29 - 32	≤ 180
<b>L</b>	105 - 110	60 - 65	40 - 44	32 - 35	187 - 194
<b>XL</b>	110 - 115	65 - 70	44 - 48	35 - 38	194 - 201
<b>XXL</b>	≥ 115	≥ 70	≥ 48	> 38	≥ 201



# PERFEKT VERMESSEN?

*Dann leg jetzt direkt los...*

**Kleiner Tipp: Melde dich für unseren Newsletter an und sichere dir einen Willkommens-Gutschein im Wert von 5 Euro für deinen nächsten Einkauf.**

**Scanne einfach den QR-Code oder folge dem Link.**

**Du hast noch Fragen zu entorch oder unseren Produkten, dann sende uns gerne eine Whatsapp oder rufe uns an.**



**06205 30 93 26 2 Antwort garantiert!**

# Welcome to the #entorchFamily